

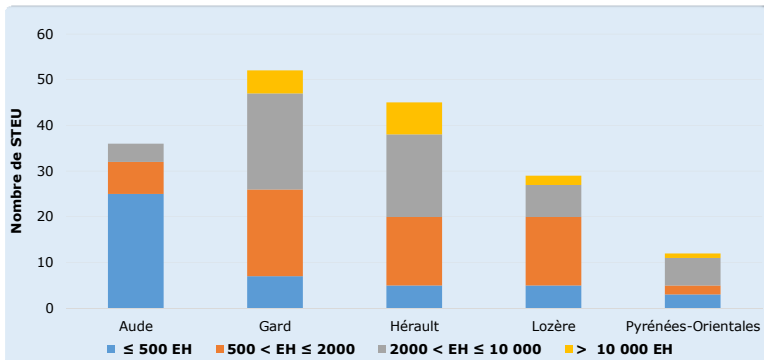


Les chiffres clés de l'épandage en territoire Languedoc-Roussillon

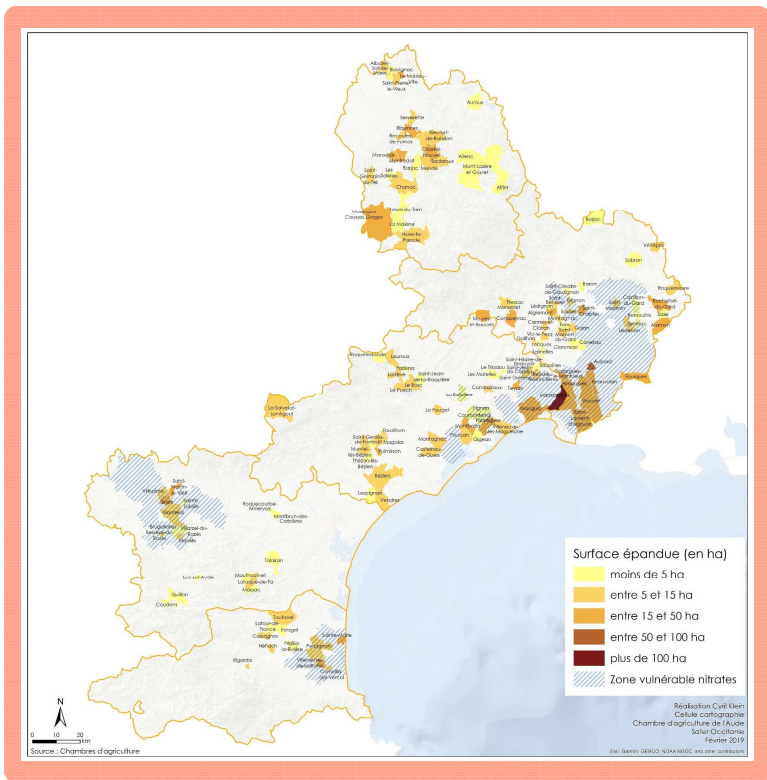


Avec le suivi de la filière depuis de nombreuses années, les MESE ont rassemblé un grand nombre de données sur les épandages de boues urbaines. En Languedoc-Roussillon en 2017, les épandages ont représenté 1 725 ha (sur 871 532 ha de SAU, RGA 2010) et 128 agriculteurs ont bénéficié de ce retour au sol. **Panorama de la filière en 2017.**

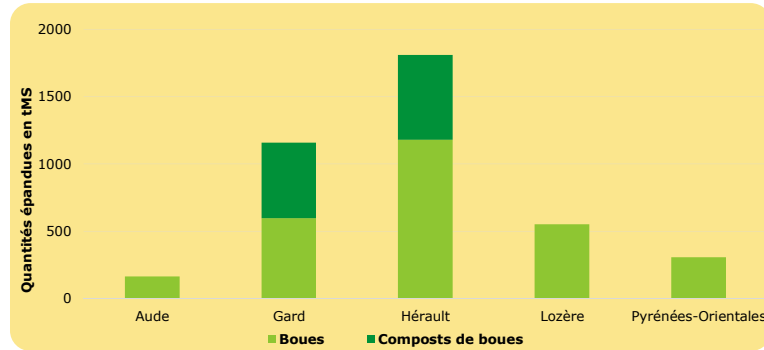
Capacité nominale en Equivalent Habitant des STEU qui épandent des boues ou composts de boues (2008-2018)



Communes concernées en 2017 par l'épandage de boues et compost de boues urbaines en Languedoc-Roussillon

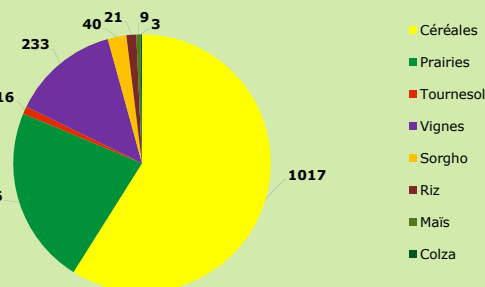


Quantités de boues ou composts de boues épandues en 2017



Diversité des cultures épandues

Cultures ayant reçu des boues en Languedoc-Roussillon en 2017 (en ha)



Répartition des surfaces épandues en 2017 en boues et composts de boues en Languedoc-Roussillon

