

Abonnez-vous  
gratuitement  
aux BSV de la région  
Occitanie



## A retenir

### MILDIOU

Les premiers œufs sont à maturité au laboratoire. Une contamination pré-épidémique de faible intensité aurait eu lieu selon le modèle sur le secteur de Moissac. Soyez très vigilants en cas de précipitations.

### BLACK-ROT

La pression a été forte ces dernières années. Mettez la prophylaxie en œuvre sur les parcelles très impactées puis surveillez le risque de pluie.

### OIDIUM

Le stade de sensibilité est atteint. Soyez vigilant sur les parcelles sensibles.

### VERS DE LA GRAPPE






**La confusion doit être mise en place impérativement.** Les premiers piégeages ont eu lieu à l'est du département. Le vol a donc débuté comme le confirme la modélisation.

## METEO

Quelques pluies de faible intensité la semaine passée.

### • Prévisions du 10 Avril au 14 Avril 2024 (Source Météo France)

A priori, le temps devrait rester sec, accompagné de températures assez hautes ce Week End.

|              | Mercredi<br>10  | Jeudi<br>11   | Vendredi<br>12   | Samedi<br>13  | Dimanche<br>14  |
|--------------|---|---|--|---|---|
| Températures | 7-14  | 7-18  | 8-24   | 10-27   | 12-27   |
| Tendances    |  |  |  |  |  |

Directeur de publication :




Denis CARRETIER  
Président de la Chambre  
Régionale d'Agriculture  
d'Occitanie  
BP 22107  
31321 CASTANET  
TOLOSAN Cx  
Tel 05.61.75.26.00

Comité de validation :  
Syndicat du Chasselas de  
Moissac, CEFEL, Chambre  
d'agriculture du Tarn-et-  
Garonne, Qualisol, Chambre  
régionale d'Agriculture  
d'Occitanie, DRAAF  
Occitanie

ÉCOPHYTO  
RÉDUIRE ET AMÉLIORER  
L'UTILISATION DES PHYTOS

Action du plan Ecophyto pilotée  
par les ministères en charge de  
l'agriculture, de l'écologie, de la  
santé et de la recherche, avec  
l'appui technique et financier de  
l'Office français de la  
Biodiversité

## PHENOLOGIE

|                       |   |  |   |
|-----------------------|---|--|---|
|                       |  |  |  |
| Stades BBCH           | 10  | 53   | 55  |
| Descriptif des stades | Eclatement du bourgeon  | 3 à 5 feuilles étalées ; inflorescences visibles                                   | Boutons floraux agglomérés  |
| Précoces *            |   |  |   |
| Tardives **           |   |  |   |

\* Variétés à débourrement précoce : CHASSELAS, DANLAS, CENTENNIAL SEEDLESS.

\*\* Variétés à débourrement tardif : MUSCAT de HAMBourg, RIBOL, ALPHONSE LAVALLEE, ITALIA.

Code couleur : Stade majoritaire. Stade présent

Les stades phénologiques sont très hétérogènes. Les températures douces sur le début du mois d'avril vont provoquer une avancée rapide des stades phénologiques.

## MILDIOU (*PLASMOPARA VITICOLA*)

### • Maturité des œufs (suivi laboratoire IFV)

La maturité des « œufs d'hiver » fait l'objet d'un suivi spécifique en laboratoire. Elle s'observe à partir d'échantillons de feuilles collectés sur différents sites et conservés en conditions naturelles durant tout l'hiver. Habituellement, dès la mi-avril, chaque semaine, une fraction de ces lots est expédiée au laboratoire pour être placée en conditions extérieures.

La maturité des œufs est considérée comme acquise dès que la germination des spores contenues dans les échantillons s'effectue en moins de 24 h. Ces premières germinations ont été observées après 24h à 20°C fin mars, mais aucune en conditions extérieure à ce jour. La **masse des œufs n'est donc pas mûre**, mais des contaminations **pré-épidémiques** sont possibles si végétation réceptive et conditions climatiques suffisantes.

## • Modélisation (Potentiel Système)

### Situation au 8 Avril :

Selon le modèle, la pression a diminué cette semaine, elle reste cependant moyenne sur l'ensemble des secteurs. La maturité des premiers œufs est atteinte sur certains secteurs ; des contaminations pré-épidémiques ont été modélisées sur la zone de Moissac suite aux pluies de lundi soir.

### Simulation du 9 au 15 avril :

Selon le modèle, la pression continue à diminuer et restera moyenne sur tous les secteurs à J+7. La maturité des premiers œufs est atteinte ; des contaminations pré-épidémiques de très faible intensité pourront avoir lieu dès 2mm de pluie, sur tous les secteurs. La masse des œufs n'étant pas mûre, aucune contamination épidémique n'est modélisée.

### Clés d'interprétation de Potentiel Système :

Les contaminations pré-épidémiques sont des épisodes de contaminations de faible ampleur et souvent non-identifiées au vignoble. A la différence des contaminations épidémiques qui sont caractéristiques du démarrage de l'épidémie, les contaminations pré-épidémiques sont généralement sans gravité.

Rappelons que les contaminations épidémiques ne sont possibles que lorsque la masse des œufs d'hiver atteint sa maturité (à ne pas confondre avec les premiers œufs précoces).

### Évaluation du risque Le risque est présent.

Des contaminations pré-épidémiques de faible intensité sont désormais possibles sur les parcelles les plus sensibles, lors de pluies significatives. La maturité de la masse des œufs n'est pas encore atteinte. Rappelons que les premières contaminations pré-épidémiques ne peuvent se produire qu'aux conditions suivantes :

|  |   |
|--|---|
| + la végétation est réceptive (stade sensible dès l'éclatement du bourgeon)  | <b>OUI</b>                                |
| + les œufs de mildiou ont atteint un stade de maturité suffisant   | <b>OUI pour des conta pré-épidémiques</b> |
| + les conditions climatiques permettent de générer des projections de spores, généralement sur la végétation au bas des souches (T° moyenne > 11°C et pluviométrie suffisante) | <b>NON</b>                                |

Ces contaminations pré-épidémiques, lorsqu'elles sont effectives sur le terrain, n'impactent que les parcelles très sensibles et de manière très sporadique. **Le risque reste donc encore relativement faible cette semaine.**

### Consultez la note résistance Mildiou

<https://www.r4p-inra.fr/wp-content/uploads/2018/04/FicheR>

## BLACK ROT (GUIGNARDIA BIDWELLII)

### • Éléments de biologie

Les premières contaminations peuvent s'opérer dès le stade 2-3 feuilles étalées (stade 9) à partir de baies « momifiées » restées sur les souches.

Lorsque le champignon rencontre des conditions favorables au printemps (**présence d'inoculum, pluies et températures supérieures à 9°C**), les contaminations peuvent être précoces.

Dans les situations ayant subi de **fortes attaques** les années antérieures, et en présence, notamment, de **baies momifiées**, il pourrait être nécessaire **d'anticiper la période de risque** (plus précoce que la période de risque « classique » du mildiou. **Dans ces situations, il existe un risque de contaminations en période pluvieuse dès le stade 2-3 feuilles étalées**

### • Situation au vignoble

Sur les parcelles fortement atteintes les deux dernières années, la présence de baies momifiées constitue un inoculum pour de nouvelles contaminations.

**Évaluation du risque** : Le stade de sensibilité est atteint. Le risque est présent en cas de précipitation, et ce d'autant plus sur les parcelles sensibles.

*Mesures prophylactiques* : Elles servent à diminuer les sources d'inoculum primaire :

*les rameaux porteurs de chancres et les grappes avec des baies momifiées restées sur les souches doivent être éliminés à la taille et sortis de la parcelle.*

#### **Biologie et description des symptômes :**

*Le champignon responsable du black-rot se conserve sur les baies momifiées (grappillons non récoltés, accrochés au palissage ou tombés au sol), les vrilles, les feuilles infectées tombées au sol ou encore sur les chancres présents sur les sarments.*

*Les formes de conservation sont d'autant plus présentes dans les parcelles que les symptômes ont été importants l'année N-1. Le black rot est qualifié de maladie à foyers.*

*Au printemps, l'augmentation des températures et de l'hygrométrie permet la reprise d'activité du champignon et la production de spores qui pourront être disséminées lors de fortes pluies.*



Symptôme de Black Rot sur feuille – Photo Syndicat du Chasselas

## OÏDIUM *(Erysiphe necator)*

### • Éléments de biologie

Compte-tenu de la présence des formes de conservation du champignon directement sur le bois, les contaminations primaires de l'année suivante peuvent se produire très tôt, dès le stade « premières feuilles étalées ». L'identification des premiers foyers est souvent trop tardive (lorsqu'elles sont visibles, les taches sont déjà au stade sporulant ce qui signifie que la contamination s'est opérée 3 à 4 semaines plus tôt).

Le niveau de risque est déterminé par la sensibilité du cépage et par l'historique de contamination de la parcelle.

**Pour les situations à haut risque** (cépages sensibles, fortes attaques les années précédentes) : la période de risque démarre au stade 2-3 feuilles étalées.

**Pour les parcelles peu sensibles** : la période de sensibilité démarre au stade boutons floraux séparés (stade 17, boutons floraux séparés).

**Évaluation du risque** : Le stade de sensibilité est atteint partout.

Le risque est présent, notamment sur les parcelles les plus avancées. Portez une **attention particulière** sur les **cépages sensibles** et dans les **zones à historique oïdium**.

*Techniques alternatives* : L'utilisation de moyens de bio-contrôle est possible et efficace.  
Consultez la liste des produits de bio-contrôle en [cliquant ici](#).

## VERS DE LA GRAPPE (Lobesia botrana)

### • Éléments de biologie

La surveillance est ciblée sur Eudémis (*Lobesia botrana*), seule tordeuse causant des dégâts significatifs dans les vignobles de la région.

Une autre tordeuse est surveillée, pour sa biologie, il s'agit d'Eulia, dont le vol survient généralement entre 10 à 15 jours avant celui d'Eudémis et permet ainsi d'anticiper celui-ci.

#### **Biologie et description des symptômes :**

Les vers de grappe hivernent sous forme de chrysalides, au sol ou sous les écorces. Au printemps, les adultes de la première génération émergent de ces chrysalides et entament le premier vol. Ce vol peut démarrer plus ou moins précocement selon les conditions de l'année et s'étaler sur plus d'un mois.

### • Modélisation

Le modèle indique un vol en cours avec la possibilité des premières pontes.

### • Situation au vignoble

Des individus piégés sur notre réseau, particulièrement à Castelnau d'E. et à Pompignan. Le vol a bien débuté.

*Techniques alternatives* : Dans le cadre de la confusion sexuelle, les diffuseurs doivent être mis en place avant l'émergence de la première génération. L'efficacité du dispositif dépend du bon respect des conditions de pose (respect des densités de diffuseurs, renforcement des bordures ...). <https://www.vignevin-occitanie.com/fiches-pratiques/confusion-sexuelle/>

**Les diffuseurs doivent déjà être posés.**



Papillon d'Eudémis – Crédit photo R. COUTIN (OPIE)

## ERINOSE *(Colomerus vitis)*

### • Éléments de biologie

Sur les parcelles à risque (régulièrement attaquées), les dégâts peuvent apparaître très précocement, dès le stade pointe verte. Ainsi, des galles peuvent être visibles sur les premières feuilles à la base des rameaux. Lors d'attaques importantes au printemps, l'érinose peut gêner le développement des jeunes pousses et provoquer un avortement des fleurs.

### • Situation dans les parcelles

Les premiers symptômes observés à ce jour sur chasselas.

**Évaluation du risque** : La phase de multiplication de multiplication est en cours. La gestion de ce ravageur devrait commencer tôt. Au stade inflorescence visibles, il est trop tard pour espérer réguler la population. **Surveillez l'évolution des dégâts sur les parcelles où ils auraient été déjà décelés lors des années précédentes. La progression des dégâts peut être très rapide. Ceci étant, quelques rares symptômes ne sont jamais préjudiciables.**

*Techniques alternatives* : L'utilisation de moyens de bio-contrôle est possible et efficace. Consultez la liste des produits de bio-contrôle en [cliquant ici](#).

#### **Biologie et description des symptômes :**

L'érinose est caractérisée par l'apparition, à la face supérieure des jeunes feuilles, de galles boursouffées. À la face inférieure de la feuille, se forme également un feutrage dense blanc ou rosé. Lorsque les galles vieillissent, ce feutrage vire au brun rouge. Le parasite responsable de ces symptômes est un acarien invisible à l'œil nu.

Les femelles hivernent dans les écailles des bourgeons et colonisent très tôt les jeunes feuilles pour se nourrir et pondre. Très rapidement après le débourrement démarre une phase de reproduction de l'acarien au cours de laquelle seront produites les populations d'adultes des premières générations estivales qui vont migrer vers le bourgeon terminal et les nouvelles feuilles des rameaux. Cette migration démarre fin mai et s'intensifie après la floraison.



Dégâts d'Erinose sur feuilles. Crédit Photo Syndicat du Chasselas

## CHEVREUILS

---

De nombreux dégâts effectués par les chevreuils ont été observés.



*Rameau coupé par un chevreuil. Photo Syndicat du Chasselas*

## FAUNE AUXILIAIRE

---

Les coccinelles et les araignées sont observables.



*Femelle de Philodromus lividus – Crédit photo La faune auxiliaire des vignobles – Ed. DUNOD*

### **Prochain BSV, le 16 avril 2024**

#### **REPRODUCTION DU BULLETIN AUTORISÉE SEULEMENT DANS SON INTÉGRALITÉ (REPRODUCTION PARTIELLE INTERDITE)**

Ce bulletin de santé du végétal a été préparé par l'animateur filière raisin de table du Syndicat du Chasselas de Moissac et élaboré sur la base des observations réalisées par la Chambre d'agriculture du Tam-et-Garonne, le CEFEL, Qualisol et les agriculteurs observateurs.

Ce bulletin est produit à partir d'observations ponctuelles. S'il donne une tendance de la situation sanitaire régionale, celle-ci ne peut pas être transposée telle quelle à la parcelle. La CRA d'Occitanie dégage donc toute responsabilité quant aux décisions prises par les agriculteurs pour la protection de leurs cultures et les invite à prendre ces décisions sur la base des observations qu'ils auront réalisées et en s'appuyant sur les préconisations issues de bulletins techniques.