

**ESPECE****POMMIER****VARIETE ou TYPE**

REINE DES REINETTES

**MODE DE CONDUITE**

Palissée

**MODE D'IRRIGATION**

Aspersion sous frondaison totale

**DENSITE**

1666 arbres /ha

**REFERENCE**

Plaine irriguée

**REGION**

Languedoc-Roussillon

**Réseau type BRL****MISE A JOUR**

20/11/14

**Arboriculture****INVESTISSEMENTS SPECIFIQUES DE LA CULTURE ( € /ha )**

NATURE DE L'INVESTISSEMENT	COUT TOTAL	COUT /ha	AMORTIS.	Durée	Obs.
Amortissement plantation et irrigation	31 615	31 615	1 976	16	
<b>TOTAL AMORTISSEMENTS SPECIFIQUES /ha</b>			<b>1 976</b>	<b>€ /ha</b>	

**CHARGES OPERATIONNELLES PAR NIVEAU DE RENDEMENT ( € /ha)**

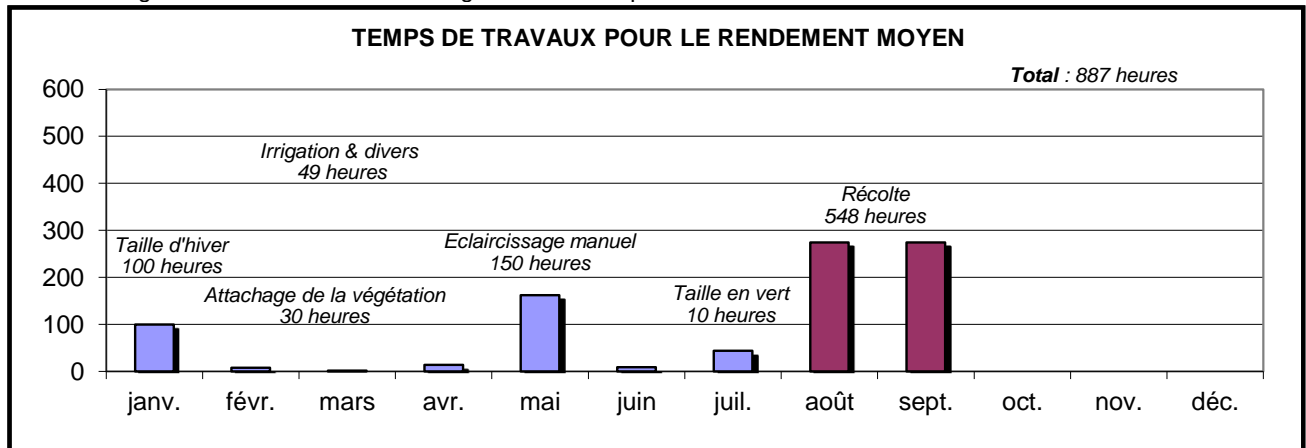
	30 T /ha	40 T /ha	50 T /ha	Observations
Engrais	306	306	306	
Traitements phyto	950	950	950	
Herbicides	103	103	103	
Eau d'irrigation	862	862	862	
Divers	163	163	163	
<b>S/TOTAL APPROVISIONNEMENTS</b>	<b>2 384</b>	<b>2 384</b>	<b>2 384</b>	
Main d'œuvre hors récolte *	4 631	4 631	4 631	
Main d'œuvre de récolte *	5 146	6 323	7 124	
<b>S/TOTAL MAIN D'ŒUVRE *</b>	<b>9 777</b>	<b>10 954</b>	<b>11 755</b>	
Carburant, entretien matériel	516	600	684	
Assurances	1 500	1 500	1 500	
<b>TOTAL CH. OPERATIONNELLES /ha</b>	<b>14 177</b>	<b>15 438</b>	<b>16 323</b>	<b>€ /ha</b>
<b>Dont charges avant récolte</b>	<b>8 779</b>	<b>8 779</b>	<b>8 779</b>	
<b>TOTAL Ch. OPERATIONNELLES /kg</b>	<b>0.47</b>	<b>0.39</b>	<b>0.33</b>	bord verger

\* Crédit d'impôt pour la Compétitivité et l'Emploi non déduit, cf méthodologie

**MARGES PAR NIVEAUX DE RENDEMENT ( € /ha)**

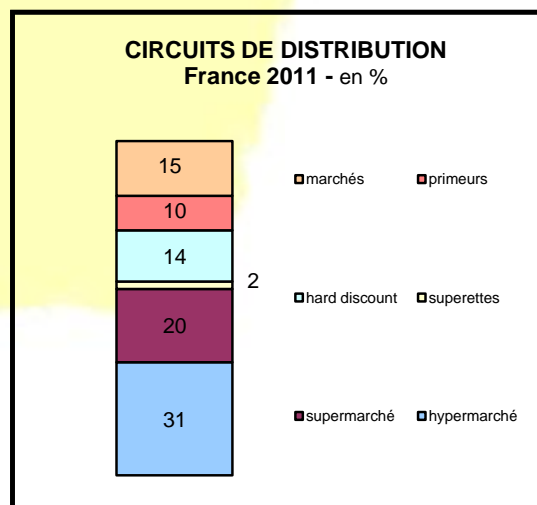
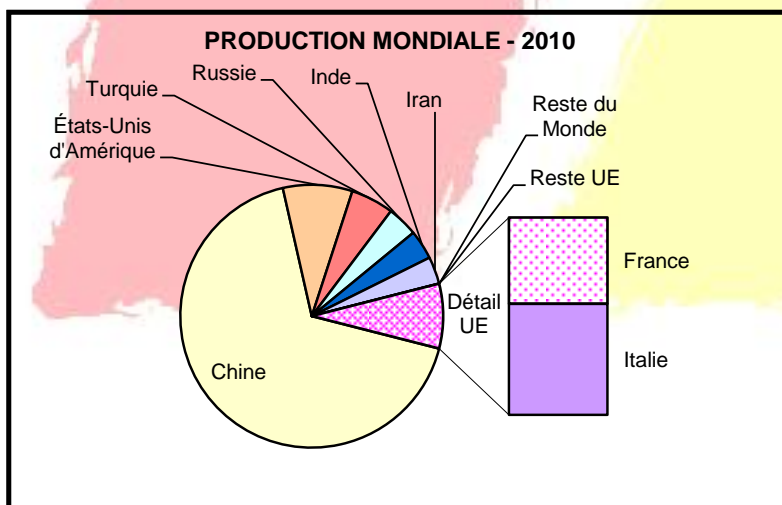
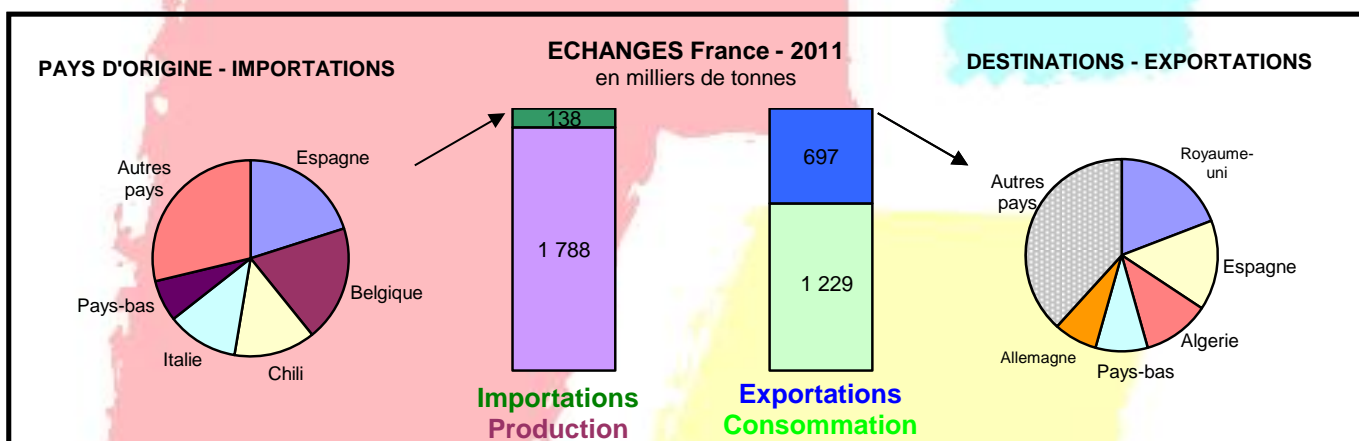
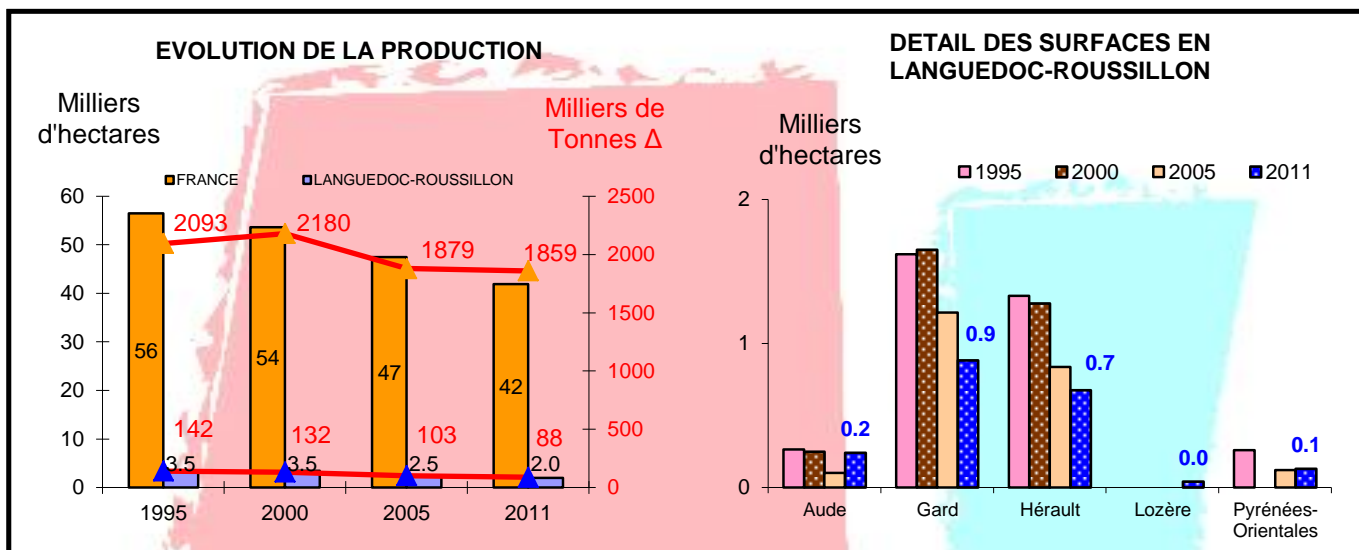
	30 T /ha	40 T /ha	50 T /ha	Observations
Prix de vente moyen /kg bord verger	0.55	0.55	0.55	
Valorisation production par ha	16 500	22 000	27 500	
Subventions par ha	0	0	0	
<b>= PRODUIT BRUT /ha</b>	<b>16 500</b>	<b>22 000</b>	<b>27 500</b>	
- Charges opérationnelles	14 177	15 438	16 323	
<b>= MARGE DIRECTE avant AMORTIS.</b>	<b>2 323</b>	<b>6 562</b>	<b>11 177</b>	
- Amortissements spécifiques	1 976	1 976	1 976	
<b>= MARGE DIRECTE /ha</b>	<b>347</b>	<b>4 586</b>	<b>9 201</b>	
<b>MARGE DIRECTE /kg</b>	<b>0.01</b>	<b>0.11</b>	<b>0.18</b>	

Nb. : la marge directe doit couvrir les charges fixes de l'exploitation



# ECONOMIE POMMIER

## Pommes de table, toutes variétés



Sources : Agreste, Douanes françaises, FAOSTAT, FranceAgriMer, TNS World Panel