

ESPECE
POMMIER
VARIETE ou TYPE

GRANNY

MODE DE CONDUITE

Palissée

MODE D'IRRIGATION

Aspersion sous frondaison totale

DENSITE

1666 arbres /ha

REFERENCE

Plaine irriguée

REGION

Languedoc-Roussillon

Réseau type BRL

MISE A JOUR

20/11/14

Arboriculture
INVESTISSEMENTS SPECIFIQUES DE LA CULTURE (€ /ha)

NATURE DE L'INVESTISSEMENT	COUT TOTAL	COUT /ha	AMORTIS.	Durée	Obs.
Amortissement plantation et irrigation	38 702	38 702	2 419	16	
TOTAL AMORTISSEMENTS SPECIFIQUES /ha			2 419	€ /ha	

CHARGES OPERATIONNELLES PAR NIVEAU DE RENDEMENT (€ /ha)

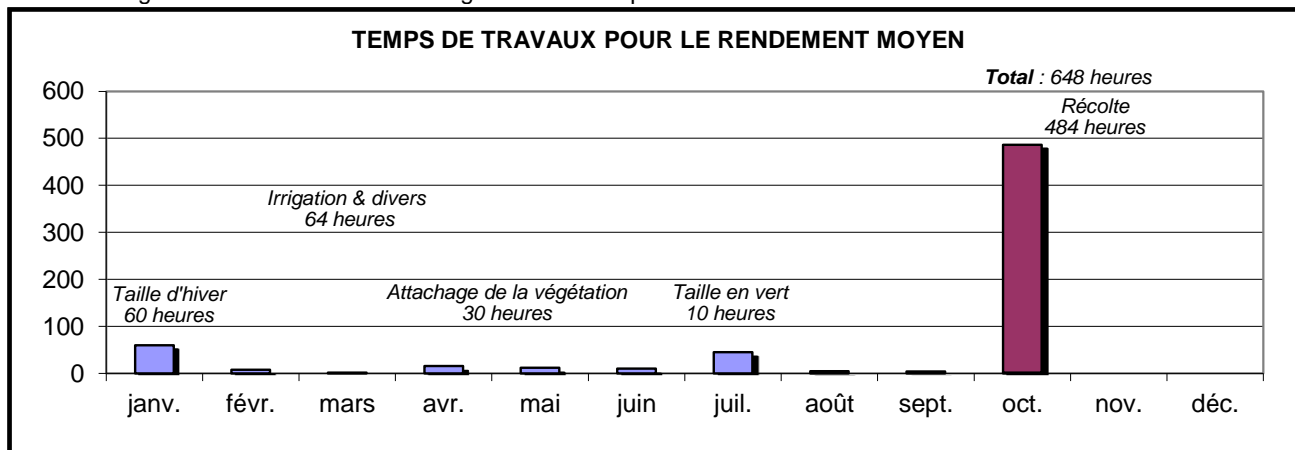
	50 T /ha	65 T /ha	80 T /ha	Observations
Engrais	306	306	306	
Traitements phyto	1 067	1 067	1 067	
Herbicides	155	155	155	
Eau d'irrigation	996	996	996	
Divers	163	163	163	
S/TOTAL APPROVISIONNEMENTS	2 686	2 686	2 686	
Main d'œuvre hors récolte *	2 275	2 275	2 275	
Main d'œuvre de récolte *	4 629	5 714	6 702	
S/TOTAL MAIN D'ŒUVRE *	6 904	7 989	8 977	
Carburant, entretien matériel	742	868	994	
Assurances	1 000	1 000	1 000	
TOTAL CH. OPERATIONNELLES /ha	11 332	12 543	13 657	€ /ha
<i>Dont charges avant récolte</i>	6 283	6 283	6 283	
TOTAL Ch. OPERATIONNELLES /kg	0.23	0.19	0.17	bord verger

* Crédit d'impôt pour la Compétitivité et l'Emploi non déduit, cf méthodologie

MARGES PAR NIVEAUX DE RENDEMENT (€ /ha)

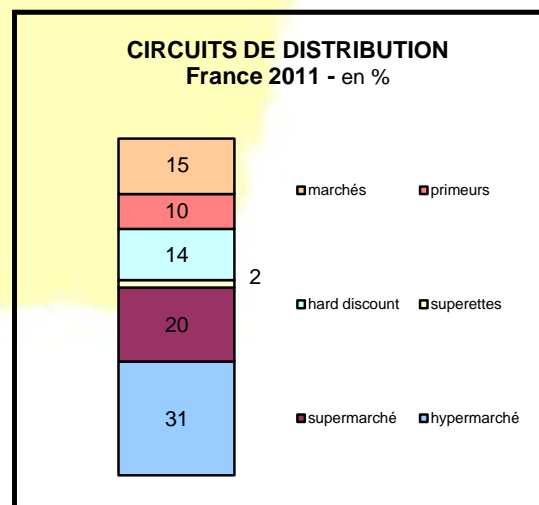
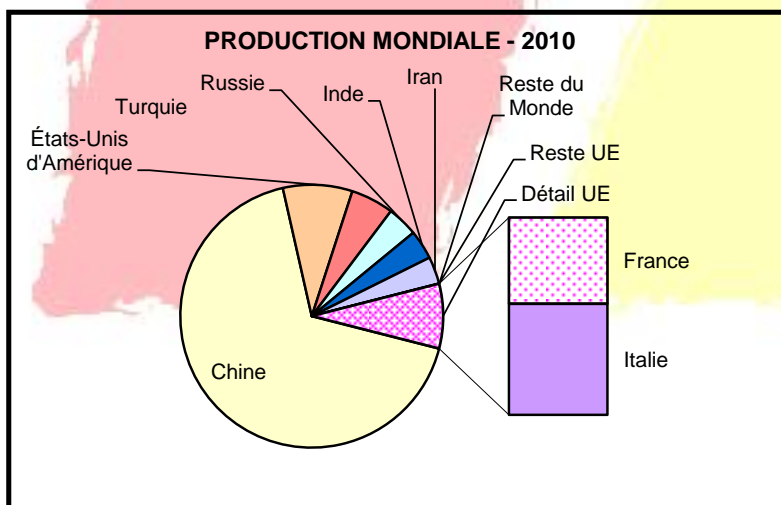
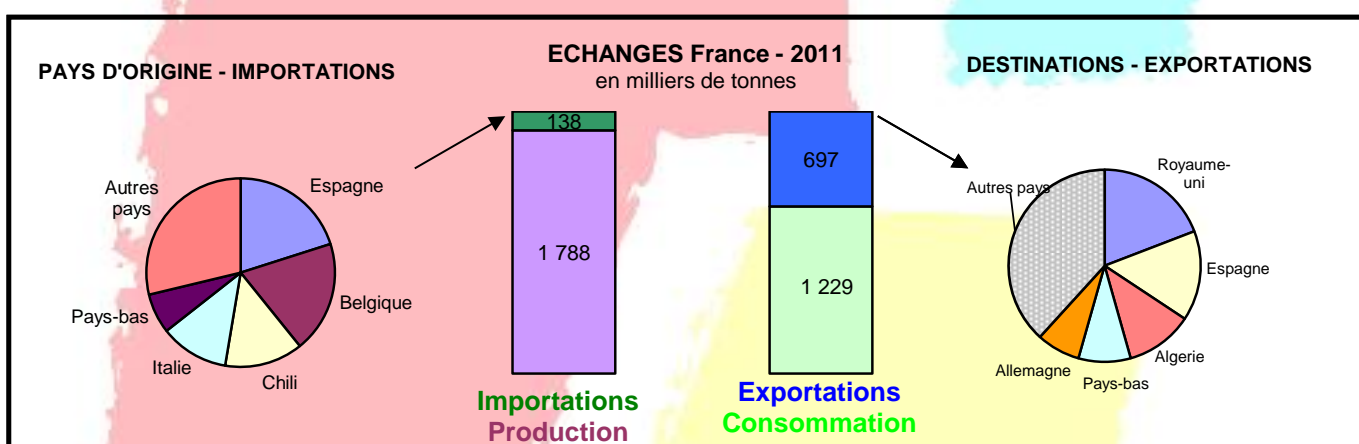
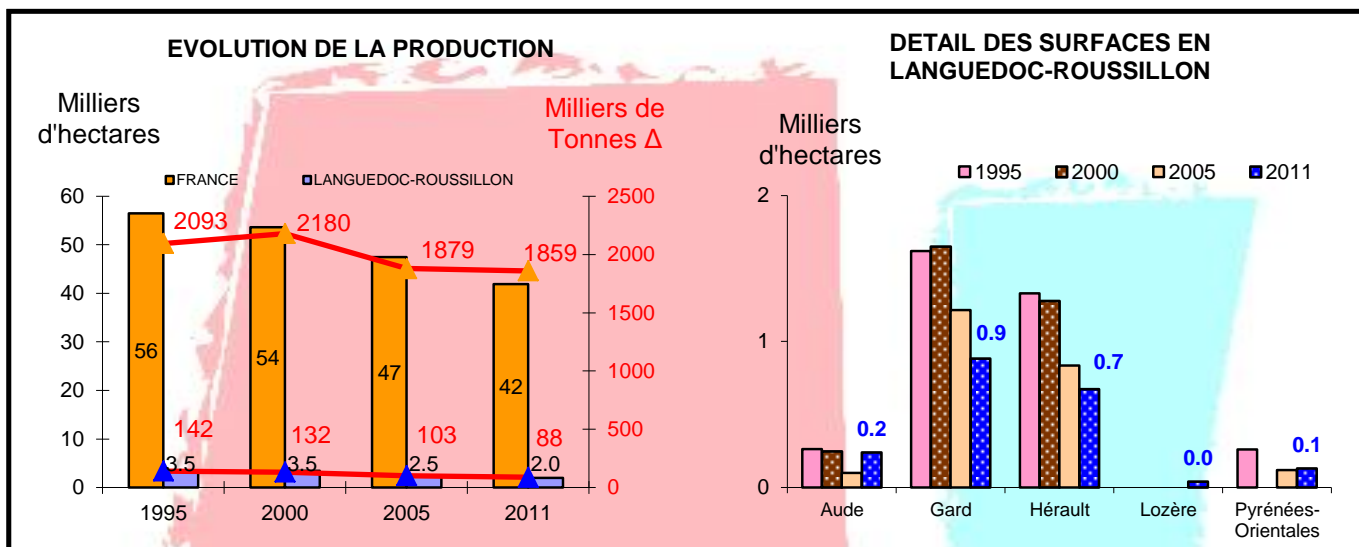
	50 T /ha	65 T /ha	80 T /ha	Observations
Prix de vente moyen /kg bord verger	0.27	0.27	0.27	
Valorisation production par ha	13 500	17 550	21 600	
Subventions par ha	0	0	0	
= PRODUIT BRUT /ha	13 500	17 550	21 600	
- Charges opérationnelles	11 332	12 543	13 657	
= MARGE DIRECTE avant AMORTIS.	2 168	5 007	7 943	
- Amortissements spécifiques	2 419	2 419	2 419	
= MARGE DIRECTE /ha	-251	2 588	5 524	
MARGE DIRECTE /kg	-0.01	0.04	0.07	

Nb. : la marge directe doit couvrir les charges fixes de l'exploitation



ECONOMIE POMMIER

Pommes de table, toutes variétés



Sources : Agreste, Douanes françaises, FAOSTAT, FranceAgriMer, TNS World Panel