

**ESPECE**
**POMMIER**
**VARIETE ou TYPE**

GALA

**MODE DE CONDUITE**

Palissée

**MODE D'IRRIGATION**

Aspersion sous frondaison totale

**DENSITE**

1666 arbres /ha

**REFERENCE**

Plaine irriguée

**REGION**

Languedoc-Roussillon

Réseau type BRL

**MISE A JOUR**

20/11/14

**Arboriculture**
**INVESTISSEMENTS SPECIFIQUES DE LA CULTURE ( € /ha )**

NATURE DE L'INVESTISSEMENT	COUT TOTAL	COUT /ha	AMORTIS.	Durée	Obs.
Amortissement plantation et irrigation	36 573	36 573	2 286	16	
<b>TOTAL AMORTISSEMENTS SPECIFIQUES /ha</b>			<b>2 286</b>	<b>€ /ha</b>	

**CHARGES OPERATIONNELLES PAR NIVEAU DE RENDEMENT ( € /ha)**

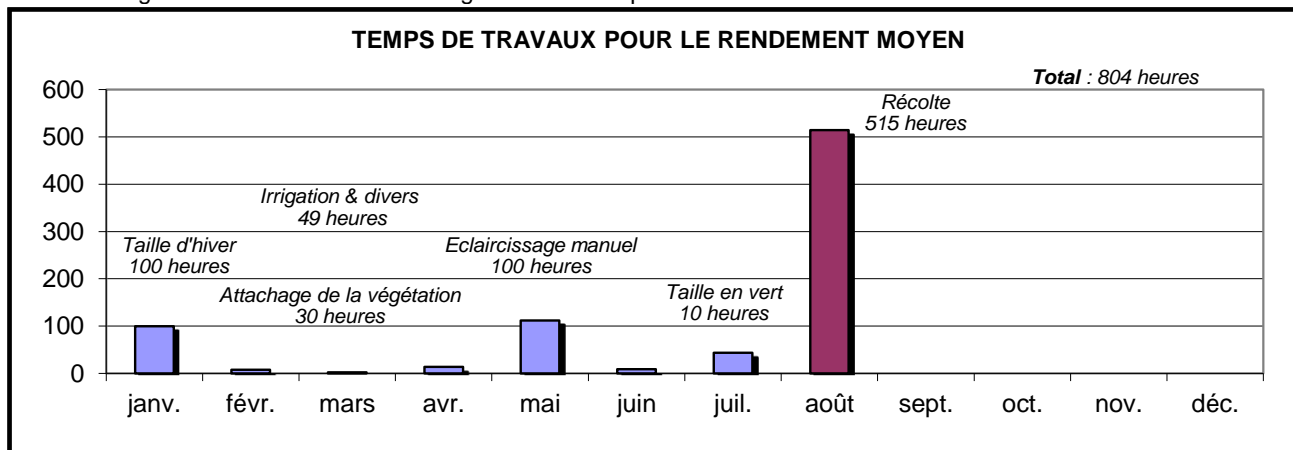
	40 T /ha	50 T /ha	60 T /ha	Observations
Engrais	306	306	306	
Traitements phyto	950	950	950	
Herbicides	103	103	103	
Eau d'irrigation	862	862	862	
Divers	163	163	163	
<b>S/TOTAL APPROVISIONNEMENTS</b>	<b>2 384</b>	<b>2 384</b>	<b>2 384</b>	
Main d'œuvre hors récolte *	3 954	3 954	3 954	
Main d'œuvre de récolte *	5 200	5 990	6 678	
<b>S/TOTAL MAIN D'ŒUVRE *</b>	<b>9 154</b>	<b>9 944</b>	<b>10 632</b>	
Carburant, entretien matériel	600	684	768	
Assurances	800	800	800	
<b>TOTAL CH. OPERATIONNELLES /ha</b>	<b>12 938</b>	<b>13 812</b>	<b>14 584</b>	<b>€ /ha</b>
<i>Dont charges avant récolte</i>	7 402	7 402	7 402	
<b>TOTAL Ch. OPERATIONNELLES /kg</b>	<b>0.32</b>	<b>0.28</b>	<b>0.24</b>	bord verger

\* Crédit d'impôt pour la Compétitivité et l'Emploi non déduit, cf méthodologie

**MARGES PAR NIVEAUX DE RENDEMENT (€ /ha)**

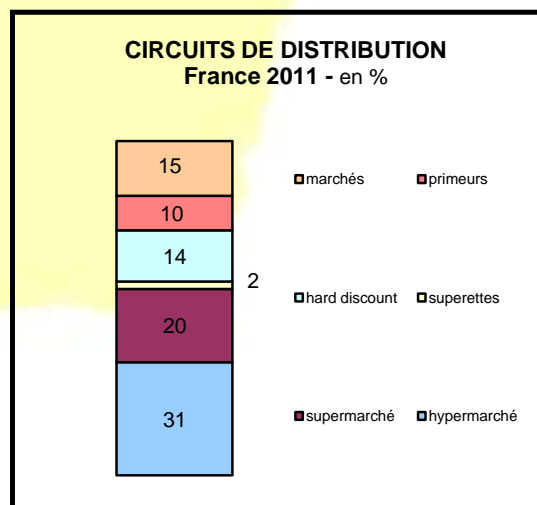
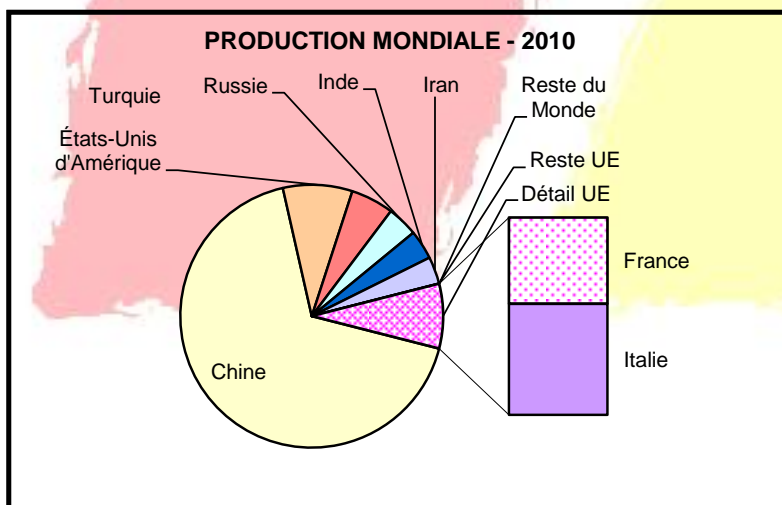
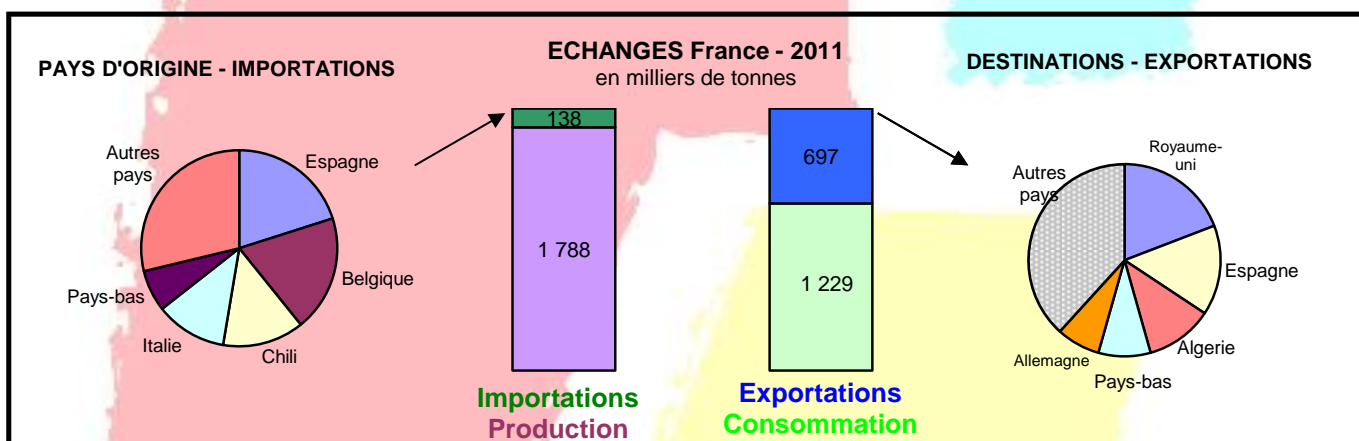
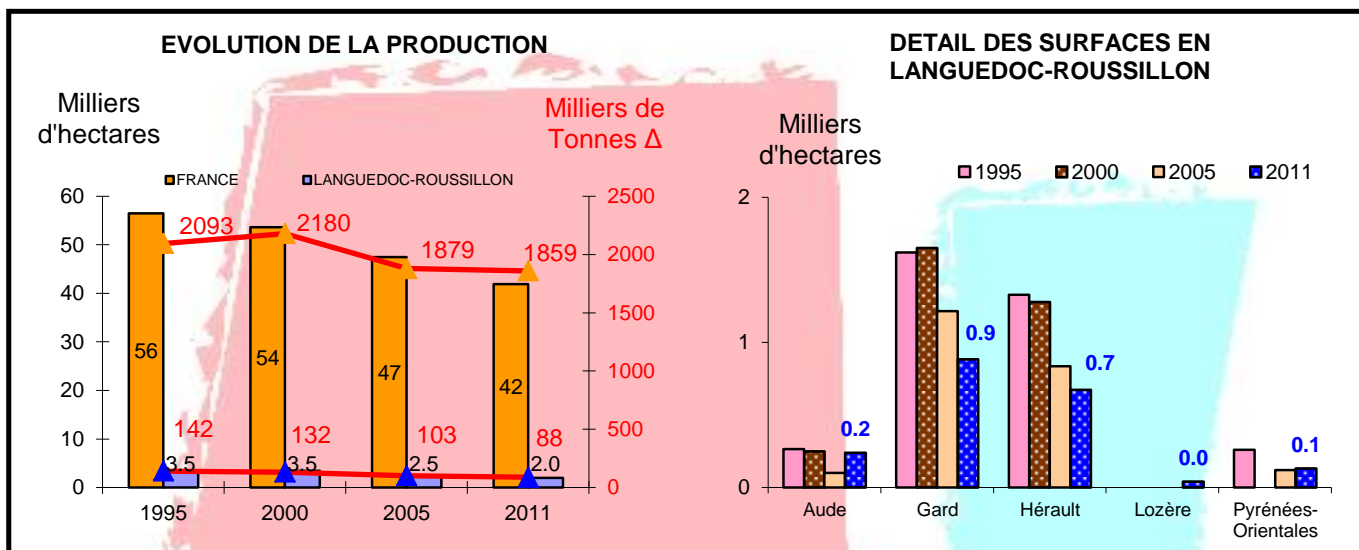
	40 T /ha	50 T /ha	60 T /ha	Observations
Prix de vente moyen /kg bord verger	0.35	0.35	0.35	
Valorisation production par ha	14 000	17 500	21 000	
Subventions par ha	0	0	0	
<b>= PRODUIT BRUT /ha</b>	<b>14 000</b>	<b>17 500</b>	<b>21 000</b>	
- Charges opérationnelles	12 938	13 812	14 584	
<b>= MARGE DIRECTE avant AMORTIS.</b>	<b>1 062</b>	<b>3 688</b>	<b>6 416</b>	
- Amortissements spécifiques	2 286	2 286	2 286	
<b>= MARGE DIRECTE /ha</b>	<b>-1 224</b>	<b>1 402</b>	<b>4 131</b>	
<b>MARGE DIRECTE /kg</b>	<b>-0.03</b>	<b>0.03</b>	<b>0.07</b>	

Nb. : la marge directe doit couvrir les charges fixes de l'exploitation



# ECONOMIE POMMIER

## Pommes de table, toutes variétés



Sources : Agreste, Douanes françaises, FAOSTAT, FranceAgriMer, TNS World Panel