

MÉTHODE, SIGLES ET DÉFINITIONS

◇ MÉTHODOLOGIE CERFRANCE DE CALCUL DES RÉSULTATS ÉCONOMIQUES

Les résultats économiques présentés dans ce document sont issus d'une étude réalisée chaque année sur la base des données comptables fournies par les CERFRANCE d'Occitanie, puis consolidées régionalement.






Les exploitations analysées sont des exploitations spécialisées : la production principale constitue au moins 70% du produit hors aides. Ce document décrit les résultats de la campagne comptable 2017-2018 (il prend en compte, pour certaines filières, les comptabilités clôturées jusqu'au 30 juin 2018). Nous avons intégré des éléments d'évolution entre les campagnes 2016-2017 et 2017-2018 dans les commentaires.

◇ MÉTHODOLOGIE CERFRANCE DE CALCUL DE LA SANTÉ FINANCIÈRE DES EXPLOITATIONS AGRICOLES

Pour appréhender la situation financière des exploitations, nous avons utilisé :

- des indicateurs qui mesurent la marge de sécurité de l'entreprise d'après l'EBE 2017 (Excédent Brut d'Exploitation)
- et d'autres qui mesurent la solidité financière de la structure d'après son bilan 2017.

Un nombre de point a été affecté à chaque indicateur. L'entreprise a donc une note globale pour l'année. Plus le résultat est élevé, plus l'entreprise est en situation délicate. Cinq niveaux ont été identifiés. Les situations sont différentes d'une filière à l'autre et les leviers d'actions sont également différents. C'est pourquoi nous avons calculé cet indicateur pour chaque production. Vous retrouverez donc un schéma santé financière sur les principales pages filières.

Catégories	Signification	Couleur	Échelle
Sérénité	L'entreprise a une bonne résistance financière		0 - 239 points
Équilibre	Quelques écarts à corriger sur l'année à venir		240 - 349 points
Alerte	Les principaux indicateurs sont négatifs et obligent à analyser la situation		350 - 499 points
Danger	Il est nécessaire d'agir pour redresser la barre !		500 - 800 points
Urgence	La situation est préoccupante. L'amélioration de la situation nécessitera des moyens lourds et sur plusieurs années		+ de 800 points

◇ OBSERVATOIRE ÉCONOMIQUE DES SIQO D'OCCITANIE (publication détaillée détaillée bientôt disponible sur le site de l'IRQUALIM)

L'Observatoire Economique des SIQO d'Occitanie est issu d'un

partenariat entre l'IRQUALIM, l'INAO, la DRAAF, la CRAO et l'INRA. Les données proviennent directement de l'Agence Bio et des ODG par l'intermédiaire de l'IRQUALIM et de l'INAO et sont rapprochées à des données publiques (SAA, RA 2010, Comptes de l'agriculture...). Le traitement est réalisé par l'ODR-INRA et la CRAO.

Le nombre de producteurs sous SIQO est estimé à partir des données du RA2010, de l'INAO et de l'Agence Bio.

Le chiffre d'affaires des SIQO est estimé à la sortie des exploitations, avant transformation. Il est calculé sur la base de prix communiqués par les ODG et comparés aux prix observés sur l'ensemble de la région (Bulletin Agreste, Réseau National des Marchés). Il est à noter que le calcul du chiffre d'affaires des SIQO ne tient compte de l'agriculture biologique que de manière très partielle et il nous a donc paru préférable de l'exclure. Un travail plus approfondi est en cours sur ce volet.

◇ MISE À JOUR DES DONNÉES STRUCTURELLES

Les données structurelles (nombre d'exploitations et leur description) par filière présentées dans Agri'scopie sont la plupart du temps issues du RA2010 faute de source détaillée plus récente. Néanmoins, lorsque des sources récentes permettent d'ajuster ces chiffres, il peut arriver que des chiffres issus d'années différentes soient présentés.

◇ LISTE DES SIGLES UTILISÉS

AB	Agriculture Biologique
AMAP	Association pour le Maintien d'une Agriculture Paysanne
AOC/AOP	Appellation d'Origine Contrôlée (sigle français) / Appellation d'Origine Protégée (sigle européen)
BAEA	Bilan Annuel de l'Emploi Agricole
CAF	Capacité d'Autofinancement (cf. définitions)
C(R)A O	Chambres (Régionale) d'Agricultures d'Occitanie
CC	Circuits courts
CCP	Certificat de Conformité du Produit
CDD	Contrat à Durée Déterminée
CICE	Crédit d'Impôt pour la Compétitivité et l'Emploi
COP	Céréales et Oléo-Protéagineux
CT	Court terme
CUMA	Coopérative d'Utilisation de Matériel Agricole
DJA	Dotation aux Jeunes Agriculteurs
DPB	Dotation au Paiement de Base
EA	Exploitation Agricole
EARL	Entreprise Agricole à Responsabilité Limitée
EBE	Excédent Brut d'Exploitation (cf. définitions)
EPCI	Établissement Public de Coopération Intercommunale
ETA	Entreprise de Travaux Agricoles
ETP	Équivalent Temps Plein
FR	France métropolitaine
GAEC	Groupement Agricole d'Exploitation en Commun
GC	Grandes cultures
GMS	Grandes et Moyennes Surfaces
GNIS	Groupement National Interprofessionnel des Semences
ha	hectare
hab	habitants

hl	hectolitre
IBO	InterBio Occitanie
ICHN	Indemnité Compensatoire de Handicap Naturel
IG	Indication Géographique
IGP	Indication Géographique Protégée
INAO	Institut National de l'Origine et de la Qualité
INSEE	Institut National de la Statistique et des Études Économiques
IPG	Identification Pérenne Généralisée
LR	Label Rouge
LT	Long terme
MO	Main d'Œuvre
MSA	Mutualité Sociale Agricole
MT	Moyen terme
Nb	Nombre
OP	Organisation de Producteurs
OTEA	Orientation Technique des Exploitations Agricoles (variable ODR)
OTEX	Orientation Technico-Economique des exploitations agricoles
PAC	Politique Agricole Commune
PIB	Produit Intérieur Brut
PN	Production Nationale
PPAM	Plantes à Parfum, Aromatiques et Médicinales
RA	Recensement Agricole
RCAI	Revenu Courant Avant Impôt
RICA	Réseau d'Information Comptable Agricole
RNE	Revenu Net d'entreprise
SAA	Statistiques Agricoles Annuelles
SAU	Surface Agricole Utile
SCOP	Surface Céréales Oléagineux Protéagineux
SF	Surfaces Françaises
SFP	Surface Fourragère Principale
SICA	Société d'Intérêt Collectif Agricole
SIQO	Signe d'Identification de la Qualité et de l'Origine
STH	Surface Toujours en Herbe
T	Tonne
TEC	Tonnes Équivalent Carcasse
TNG	Trésorerie Nette Globale (cf définitions)
UGB	Unité Gros Bovin
UTA	Unité de Travail Annuelle (cf. définitions)
UTANS	Unité de Travail Annuelle Non Salariées des exploitations agricoles
UTH	Unité de Travail Humain
UTHF	UTH Familiale
Yc	Y compris

◇ DÉFINITIONS

■ Ratios utilisés pour la page « Installation et transmission » :

NB : toutes les données « installations » sont calculées en excluant les transferts entre époux

- **Taux de remplacement** = Nombre d'installations / Nombre de départs
- **Taux de renouvellement** = Nombre d'installations / Nombre total d'agriculteurs

- **Taux d'installations de moins de 40 ans** = Nombre d'installations de moins de 40 ans / Nombre d'installations totales
- **Taux d'installations aidées** = Nombre d'installations avec DJA / Nombre d'installations de moins de 40 ans
- **Taux de départs** = Nombre de départs / Nombre total d'agriculteurs pour un territoire

■ INOSYS : Typologie INOSYS des Chambres d'agriculture :

Initié en 2011, le projet INOSYS des Chambres d'Agriculture a permis d'établir une nouvelle typologie des systèmes d'exploitations agricoles. Basée sur une méthode « à dire d'expert », cette typologie a été construite avec des critères de tri objectifs, définis à partir de la réalité du fonctionnement des exploitations. Il s'agit d'une nouvelle clé d'entrée pour analyser les résultats du RA 2010. En Occitanie, la typologie INOSYS classe 58 433 exploitations agricoles en 32 familles de production (Typologie Générale), qui se déclinent ensuite en 105 groupes (Typologie Principale) et 225 systèmes (Typologie Détaillée). Les 19 896 exploitations restantes sont considérées comme « non professionnelles » car de petite dimension économique et mobilisant moins d'un mi-temps.

■ UTA : Unité de Travail Annuel

Mesure du travail fourni par la main d'œuvre. Une UTA correspond au travail d'une personne à plein-temps pendant une année entière. Le travail fourni sur une exploitation agricole provient, d'une part de l'activité des personnes de la famille (chef compris), d'autre part de l'activité de la main-d'œuvre salariée (permanents, saisonniers, salariés des ETA et CUMA). La mesure d'UTH est équivalente à celle d'UTA. Il s'agit de la mesure du travail utilisée en agriculture. Contrairement aux ETP, les UTA et UTH ne sont pas ramenés aux 35 h hebdomadaires.

■ Définitions des éléments économiques

- **Charges*** : Charges hors amortissements et frais financiers
- **Charges de structure *** : Charges de structures hors amortissements et frais financiers. Elles comprennent les charges de main d'œuvre salariée
- **EBE** : Excédent Brut d'Exploitation = Résultat courant + dotations aux amortissements + frais financiers : c'est le potentiel de ressources créé par l'entreprise
- **Engagements financiers** : Annuités + frais financiers CT
- **CAF** : Capacité d'autofinancement : c'est la part d'EBE disponible après prélèvements privés et remboursement des annuités
- **Capital d'exploitation** : Actif hors foncier
- **Fonds de roulement** : C'est le révélateur de l'équilibre financier de l'entreprise. Il représente la partie des capitaux à long terme « finançant » des stocks, des créances et du disponible
- **Investissement net** : Investissement hors cession et subvention d'équipement
- **Taux d'endettement** : Total des dettes/capital d'exploitation
- **Taux d'endettement CT** : Dettes CT / Capital d'exploitation
- **Trésorerie nette globale** : Elle permet de mesurer si les créances, les comptes bancaires positifs et la caisse couvrent le remboursement des dettes à court terme de l'entreprise.