

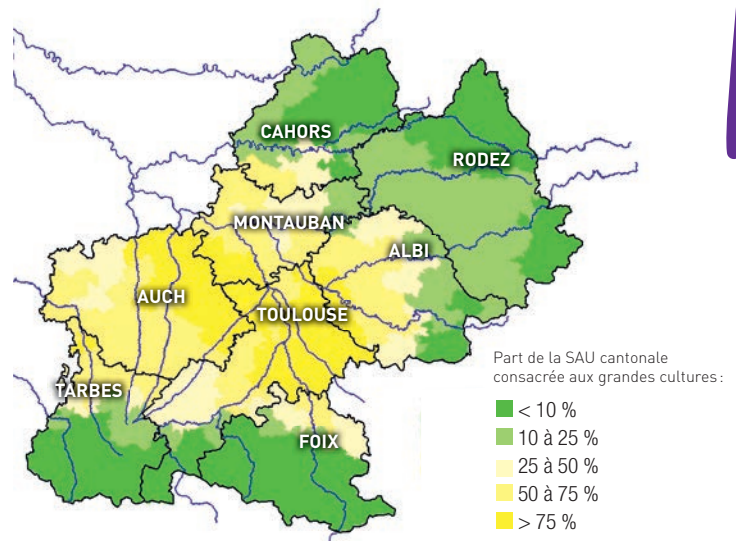
LES GRANDES CULTURES

Les grandes cultures et les semences occupent plus d'1 million d'hectares dans la SAU régionale. Elles sont concentrées dans les zones de plaines et de coteaux, voire de piémont. Leur développement est étroitement lié à leur exportation sur les marchés espagnols (maïs, blé tendre) et maghrébin (blé dur), ainsi qu'à leur utilisation sur place pour l'alimentation animale (maïs) ou la transformation (farine, huile...).

12240 exploitations ont un atelier de « grandes cultures » significatif* en Midi-Pyrénées et concentrent 83 % des surfaces totales régionales de grandes cultures. Parmi ces exploitations, 60 % ont exclusivement des productions végétales, 31 % sont en polyculture élevage et 9 % sont spécialisées en élevage (cf. tableau ci-dessous).

Composante essentielle de la production de grandes cultures dans la région, l'irrigation constitue une assurance contre les aléas climatiques, garantit la qualité et un haut niveau de production. En 2010, 16 % des surfaces de grandes cultures sont irriguées, et en particulier 79 % des surfaces de maïs (grain/semence), 74 % des surfaces de soja et 18 % des surfaces de sorgho.

* Définition INOSYS : plus de 20 ha de « grandes cultures », incluant les grandes cultures classiques céréales oléo-protéagineux (COP) et semences, mais aussi les cultures industrielles et cultures spéciales (betterave, houblon, tabac, ail, PPAM, semences grainières)



RÉPARTITION DES SURFACES EN GRANDES CULTURES

[Source RA 2010]

LES CHIFFRES

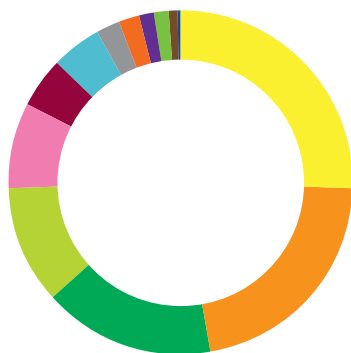
- **957 000 ha de grandes cultures en 2012, soit 8 % des Surfaces Françaises (SF) et 44 367 ha de semences en 2012**
dont 35 749 ha en AB (ou en conversion)

ZOOM SUR LES CÉRÉALES ET OLÉO-PROTÉAGINEUX :

- **1^{re} région productrice de tournesol : 31 % des SF**
- **1^{re} région productrice de sorgho : 34 % des SF**
- **1^{re} région productrice de semences : 13 % des SF**
- **2^e région productrice de blé dur : 25 % des SF**
- **5.3 millions de tonnes de COP produites en 2012**
dont 88 % de céréales et 12 % d'oléagineux
- **1 172 millions d'euros, soit 28 % du produit agricole de Midi-Pyrénées en 2011**
dont céréales : 828 millions d'euros
dont oléagineux : 337 millions d'euros
dont protéagineux : 7 millions d'euros
- **3^e produit le plus exporté en Midi-Pyrénées avec 545 millions d'euros de COP exportés en 2011**
- **608 établissements de commerce de gros de céréales, employant 2 452 salariés**

[Sources SAA 2012, GNIS 2012, Agence BIO 2012, Compte de l'agriculture 2011, DRAAF, Memento DRAAF, CCI]

Surfaces en grandes cultures et semences



- **250 168 ha Blé tendre**
- **212 877 ha Tournesol**
- **155 719 ha Maïs grain**
- **110 227 ha Blé dur**
- **78 699 ha Orge**
- **45 504 ha Triticale**
- **44 485 ha Colza**
- **22 703 ha Autres céréales**
- **18 592 ha Maïs semence**
- **14 409 ha Sorgho**
- **13 366 ha Soja**
- **7 084 ha Protéagineux**
- **2 147 ha Autres oléagineux**

RÉPARTITION DES SURFACES EN COP EN 2012

[Source SAA 2012]

CARACTÉRISTIQUES DES EXPLOITATIONS AYANT DES GRANDES CULTURES* [Source : RA 2010/INOSYS]

	Ayant un atelier grandes cultures significatif*	dont exploitations sans élevage	Systèmes spécialisés COP en sec	Systèmes spécialisés COP irrigués	Dont polyculture élevage
Nombre d'exploitations	12 240	7 403	2 404	1 899	3 768
SAU moyenne en ha	97	80	83	102	101
Surface moyenne en grandes cultures	65	68	76	93	58
SAU moyenne irriguée	14	13		33	15
UTA moyennes	1.7	1.3	1.1	1.3	1.9
UTA salariées moyennes	0.3	0.3	0.1	0.2	0.3

* >= 20 ha de « grandes cultures » : COP + semences + cultures industrielles et cultures spéciales (betterave, houblon, tabac, ail, PPAM, semences grainières)

PLUS D'INFOS sur

FranceAgrimer : www.franceagrimer.fr

Groupement National Interprofessionnel des Semences : www.gnis.fr

RÉSULTATS ÉCONOMIQUES DES EXPLOITATIONS

[Source Observatoire CERFrance Midi-Pyrénées chiffres 2011]

Pour l'« exploitation moyenne » de 108 ha dont 56 ha des céréales, 35 ha d'oléo-protéagineux et 7 ha de jachères, avec 1.2 UTH familiale et 0.1 UTH salariée (échantillon de 2200 exploitations)

- Produit brut = 162 190 €
- Part des aides dans le produit = 17%
- EBE = 54 160 €
- Résultat = 31 530 €

Pour l'« exploitation moyenne » de 116 ha dont 26 ha de maïs semence et 5 ha d'autres semences, avec 1.4 UTH familiale et 0.7 UTH salariée (échantillon de 150 exploitations)

- Produit brut = 260 080 €
Dont 99 560 € pour la part relative au maïs semence
- Part des aides dans le produit = 13%
- EBE = 84 750 €
- Résultat = 48 150 €

En 2011, les fortes tensions liées à la faiblesse des stocks mondiaux en céréales ont tiré l'ensemble des cours vers le haut. En 2012 et 2013, les prix se sont maintenus à un niveau élevé, malgré les fréquentes fluctuations.

1^{RE} RÉGION PRODUCTRICE DE SEMENCES

[Source GNIS 2012]

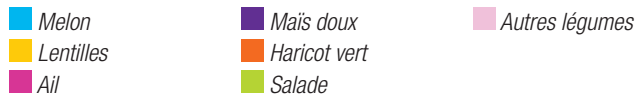
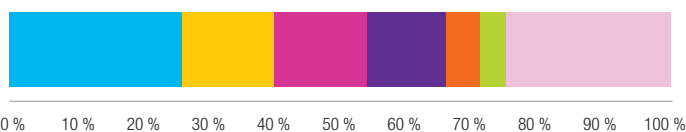
Avec 44 367 ha en 2012, Midi-Pyrénées est la 1^{re} région française productrice de semences. La valeur de la production est estimée à 85 millions d'euros (campagne 2010/2011). 1^{re} production, le maïs semence est en progression avec 1 353 producteurs et environ 19 000 ha en 2012, soit 28 % des surfaces françaises. Les semences d'oléagineux se développent aussi, avec 1 034 producteurs et environ 11 000 ha en 2012 (38 % des surfaces françaises). Les semences de céréales (608 producteurs et environ 7 000 ha), et les semences de betteraves fourragères et sucrières (217 producteurs et plus de 15 % des surfaces françaises) sont également très présentes sur la région. Pour l'ensemble de ces cultures à haute valeur ajoutée l'irrigation est indispensable. Des développements semblent encore possibles sur ces productions contractualisées à condition d'avoir une ressource en eau suffisante et un parcellaire adapté.

FOCUS

LE MARAÎCHAGE ET L'HORTICULTURE

Les cultures légumières occupent 11 500 ha avec 2 produits phares : le melon et l'ail, et une dominante de légumes de plein champ. Les zones de production s'organisent en fonction des terroirs de Midi-Pyrénées :

- Le melon en Tarn-et-Garonne, Gers et Lot. Il bénéficie d'une IGP Melon du Quercy.
- L'ail est produit dans 3 zones : le Tarn avec le Label Rouge Ail rose de Lautrec, le Gers et le Tarn-et-Garonne avec l'IGP Ail Blanc de Lomagne et la Haute Garonne et le Gers avec l'ail violet de Cadours (AOP en cours).
- Le maïs doux et les haricots verts dans le Gers et les Hautes-Pyrénées.
- Le haricot sec dans les Hautes-Pyrénées avec le Label Rouge Haricot Tarbais.



RÉPARTITION DES SURFACES CULTIVÉES POUR LES PRINCIPALES ESPÈCES LÉGUMIÈRES

[Source : RA 2010] : 11 500 HA

LES CHIFFRES

- 1 870 exploitations ont un atelier légumier significatif* dont 308 sont spécialisés
- 11 500 ha de légumes cultivés en 2012 dont 2 203 ha en AB avec 60 % des surfaces françaises de légumes secs Bio et 9 % des surfaces de légumes frais Bio
- 165 200 tonnes de légumes produites en 2012
- 1^{re} région française productrice d'ail avec 59 % des volumes
- 3^e région française productrice de melon avec 23 % des volumes
- 265 établissements de commerce de gros de fruits et légumes, employant 1 987 salariés
- 120 millions d'euros, soit 2,8 % du produit agricole de Midi-Pyrénées en 2011
Dont 44 millions d'euros d'exportations

- 499 exploitations ont un atelier horticulture-pépinière significatif** dont 379 sont spécialisés
- 640 ha de surfaces développées en horticulture et pépinière en 2010
- 45 millions d'euros, soit 1 % du produit agricole de Midi-Pyrénées en 2011

* Définition INOSYS : plus de 1.5 ha légumes de plein champ ou présence de cultures légumières sous serre

** Définition INOSYS : présence de cultures horticoles ou de pépinière

[Source : SAA2012 - Agence BIO 2012 - Memento DRAAF - Compte de l'agriculture 2011 - CCI-INTERFEL]

RÉSULTATS ÉCONOMIQUES DES EXPLOITATIONS

[Source Observatoire CERFrance Midi-Pyrénées chiffres 2011]

MARAÎCHAGE

Pour l'« exploitation moyenne » de 44 ha dont 10 ha de cultures maraîchères, avec 1.5 UTH familiale et 2.9 UTH salariée (échantillon de 57 exploitations)

- Produit brut = 249 700 €
- EBE = 40 450 €
- Résultat = 15 560 €

HORTICULTURE

Pour l'« exploitation moyenne » de 12 ha dont 2 ha en horticulture ou pépinière, avec 1.6 UTH familiale et 2.1 UTH salariée (échantillon de 58 exploitations)

- Produit brut = 236 600 €
- EBE = 41 300 €
- Résultat = 21 900 €